

EPSON WF-5113/5623/M5193/M5693 高端商用墨仓式打印机/一体机

繁复办公 安心之选



- 高效输出
- 更大墨盒
- 海量畅印
- 进纸强大
- 绿色环保



EPSON WF-5113 高端彩色商用墨仓式打印机  
 EPSON WF-5623 高端彩色商用墨仓式一体机  
 EPSON WF-M5193 高端黑白商用墨仓式打印机  
 EPSON WF-M5693 高端黑白商用墨仓式一体机

PrecisionCore™使用微型TFP打印芯片配合高喷嘴密度，实现打印速度及画质的全面提升。



产品规格	WF-5113/5623	WF-M5193/M5693
<b>打印机型</b>	按需喷墨(微压电打印技术)	按需喷墨(微压电打印技术)
<b>打印方式</b>	400×2列(黑色、青色、洋红、黄色)	400×4个喷嘴
<b>打印方向</b>	双向逻辑查找	双向逻辑查找
<b>打印质量</b>		
本产品最大分辨率	4800×1200 dpi (带有智能墨滴变换技术)	1200×2400 dpi
默认最小分辨率	600×600 dpi	1200×1200 dpi
本产品最小墨滴	2.8微微升	6.1微微升
<b>打印速度</b>		
打印速度	黑白约34ppm <sup>1</sup> , 彩色约30ppm <sup>1</sup> 黑白/彩色均约20ppm <sup>1</sup> (A4, 普通模式)	黑白约34ppm <sup>1</sup> , 彩色约20ppm <sup>1</sup> (A4, 普通模式)
首页输出时间	黑白/彩色均约8秒 <sup>2</sup> (A4, 普通模式)	黑白约8秒 <sup>2</sup> (A4, 普通模式)
<b>打印功能</b>		
双面打印	自动	自动
逐份打印	支持	支持
<b>控制面板</b>		
显示屏	3.5英寸TFT彩色液晶屏	4.3英寸TFT彩色液晶屏(WF-M5693) 2.2英寸黑白中文液晶屏(WF-M5193)
<b>打印接口</b>		
USB接口	高速USB2.0	USB(兼容USB2.0)
网络接口	1000BASE-T/100BASE-TX/10BASE-T	1000BASE-T/100BASE-TX/10BASE-T
USB插槽	支持(WF-5623)	支持(WF-M5693)
无线接口	IEEE 802.11b/g/n	IEEE 802.11b/g/n
无线直连	支持	支持
网络协议	TCP/IPv4, TCP/IPv6	TCP/IPv4, TCP/IPv6
网络打印协议	LPD, IPP, PORT9100, WSD	LPD, IPP, PORT9100, WSD
网络管理协议	SNMP, HTTP, DHCP, BOOTP, APIPA, PING, DDNS, mDNS, SNT, SLP, WSD, LLTD	SNMP, HTTP, DHCP, BOOTP, APIPA, PING, DDNS, mDNS, SNT, SLP, WSD, LLTD
<b>移动和远程打印</b>		
Epson iPrint手机APP	支持	支持
AirPrint	支持	支持
Email-print	支持	支持
Google Cloud Print	支持	支持
Scan to Cloud	支持(WF-5623)	支持
远程打印驱动	支持	支持
<b>打印纸处理</b>		
本产品支持最大纸张尺寸	A4	A4
纸张进纸方式	摩擦进纸	摩擦进纸
标配底部纸盒1: 250页, A4普通纸(80g/m <sup>2</sup> ), 200页, A4高质量光面纸		标配纸盒1: 250页, Legal/Letter/A4/B5/A5普通纸(80g/m <sup>2</sup> ), 200页, A4高质量光面纸
可选底部纸盒2: 250页, A4普通纸(80g/m <sup>2</sup> )		选件纸盒1: 250页, Legal/Letter/A4/B5普通纸(80g/m <sup>2</sup> ), 200页, A4高质量光面纸
进纸器容量	标配上部进纸器: 80页, A4普通纸(80g/m <sup>2</sup> ); 20页, 高质量照片纸	Rear ASF: 1页, Legal普通纸(80g/m <sup>2</sup> ), 80页, Letter/A4/Executive/B5/A5/Half letter/A6普通纸(80g/m <sup>2</sup> ); 50页, A4高质量光面纸; 10页, Envelope(except C4); 1页, Envelope(C4); 20页, Letter/A4/8X10 粗面纸
出纸器容量	150页, A4普通纸; 20页, 光面照片纸	150页, A4普通纸(文本模式), 64g/m <sup>2</sup> , 单面打印)
打印边距	普通纸: 页顶、页底、左、右3mm边距 信封(C4除外): 页顶: 3mm; 左右: 5mm; 页底: 20mm 信封(C4): 页顶3mm; 左右: 9.5mm; 页底: 20mm	标准纸张: 3mm 页顶、页底、左、右、5mm 左/右, 20mm 页底 Envelope (Except C4): 3mm 页顶, 5mm 左/右, 20mm 页底 Envelope (C4): 3mm 页顶, 9.5mm 左/右, 20mm 页底

耗材/选件	WF-5623	WF-M5693			
墨盒型号	T7931(黑色)约4000页 <sup>2</sup> , T7932/3/4(青色/洋红/黄色)平均约4000页 <sup>2</sup>	T8651(黑色)约10000页 <sup>4</sup>			
维护箱	T671000(废墨收集垫)	T671000(废墨收集垫)			
可选纸盒	PXBACU1(250页进纸器)	PXBACU1(250页进纸器)			
<b>复印功能</b>	<b>WF-5623</b>	<b>WF-M5693</b>			
缩放	25%-400%	25-400%, 自适应功能			
本产品最大份数	999	999			
本产品最大复印分辨率	600×600 dpi	600×600 dpi			
本产品最大复印尺寸	A4, Letter	A4, Letter			
平板复印尺寸	A4, Letter, A5, 8"×10"(20×25cm), 5"×7"(13×18cm), 4"×6"(10×15cm), Legal	A4, Letter, A5, 8"×10"(20×25cm), 5"×7"(13×18cm), 4"×6"(10×15cm), Legal			
<b>扫描功能</b>	<b>WF-5623</b>	<b>WF-M5693</b>			
光学分辨率	1200 dpi	1200 dpi			
本产品最大物理分辨率	1200×2400 dpi	1200×2400 dpi			
本产品最大分辨率	9600 dpi(内插值)	9600 dpi(内插值)			
本产品最大扫描区域	216×297 mm / 8.5×11.7 inch	216×297 mm / 8.5×11.7 inch (Letter Width, A4 Length)			
色彩深度	彩色 48bit input, 24bit output 灰度 16bit input, 8bit output 黑白 16bit input, 8bit output	彩色 48bit input, 24bit output 灰度 16bit input, 8bit output 黑白 16bit input, 8bit output			
<b>传真功能</b>	<b>WF-5623 / WF-M5693</b>				
传真类型	黑/白、彩色传真				
传真速度(数据传输率)	33.6kbps				
传真传输速度	约3秒/页				
发送尺寸	平板: A5, B5, A4 (WF-5623) 平板: EA: A5, Half Letter, B5, Letter, A4 (WF-M5693) ADF: A5, B5, Letter, A4, Legal				
接收尺寸	A5, Half Letter, B5, Letter, A4, Legal				
传真分辨率	黑白: 标准: 8pels/mm×3.8lines/mm 质量: 8pels/mm×7.7lines/mm 高质量: 8pels/mm×15.4lines/mm 本产品最高质量: 16pels/mm×15.4lines/mm 照片: 8pels/mm×7.7lines/mm 彩色: 质量: 200×200 dpi 照片: 200×200 dpi				
纠错模式	ITU Group3 数据纠正模式				
本产品最大传真快速级	200号码				
自动重拨	支持				
页存储	高达 550页				
接收存储容量	6MB				
PC FAX	支持				
广播传真	仅支持黑白				
群组拨号	199组				
延迟发送	支持				
预约传真	200个				
号码簿	支持				
<b>ADF功能</b>	<b>WF-5623 / WF-M5693</b>				
ADF扫描分辨率	1200×2400 dpi				
支持纸张厚度	64-95g/m <sup>2</sup>				
本产品支持最大张数	35 pages (75g/m <sup>2</sup> ) or 3.5 mm (Letter, A4, B5, A5) / 10 sheets (Legal)				
自动双面	支持(扫描/复印/传真)				
<b>电气规格</b>	<b>WF-5113</b>	<b>WF-5623</b>	<b>WF-M5193</b>	<b>WF-M5693</b>	
额定电压	AC 100-240V	AC 100-240V	AC 220-240V	AC 220-240V	
额定频率	50-60 Hz	50-60 Hz	50-60 Hz	50-60 Hz	
打印模式	待机模式: 约20W 待机模式: 约5.5W 睡眠模式: 约1.6W 关机模式: 约0.3W 额定电流: 0.8A-0.4A	打印模式: 约20W 待机模式: 约7.8W 睡眠模式: 约1.8W 关机模式: 约0.3W 额定电流: 0.8A-0.4A	打印模式: 约25W 待机模式: 约6.3W 睡眠模式: 约6.2W 关机模式: 约0.4W 额定电流: 0.8A-0.4A	打印模式: 约22W 待机模式: 约9.6W 睡眠模式: 约3.0W 关机模式: 约0.4W 额定电流: 0.8A-0.4A	
尺寸	461×655×383 mm (自动进纸器打开时) 461×422×284 mm (自动进纸器关闭时)	461×655×383 mm (自动进纸器打开时) 461×422×342 mm (自动进纸器关闭时)	461×655×383 mm (自动进纸器打开时) 461×422×284 mm (自动进纸器关闭时)	461×655×383 mm (自动进纸器打开时) 461×422×342 mm (自动进纸器关闭时)	
重量	11.3 kg (不包括墨盒/电源线)	14.2 kg (不包括墨盒/电源线)	11.2 kg (不包括墨盒/电源线)	14.1 kg (不包括墨盒/电源线)	



<sup>1</sup> 使用ISO/IEC FCD24734测试。数据来源于爱普生实验室测试结果，因使用环境和设置的不同，与实际使用数据存在差异。  
<sup>2</sup> 使用ISO/IEC FCD24712测试。数据来源于爱普生实验室测试结果，因使用环境和设置的不同，与实际使用数据存在差异。  
<sup>3</sup> 使用iMemoA4测试。数据来源于爱普生实验室测试结果，因使用环境和设置的不同，与实际使用数据存在差异。  
<sup>4</sup> 使用ISO/IEC FCD19752测试。数据来源于爱普生实验室测试结果，因使用环境和设置的不同，与实际使用数据存在差异。  
<sup>5</sup> 数据来源于爱普生实验室测试结果。(最高)月负荷指的是打印机所能承受的每月打印页数，此数值可用于对比本产品与其他爱普生打印设备的耐用程度，并以此帮助用户实际情况进行打印及MFP的正确选择，存在差异。  
<sup>6</sup> 依据爱普生官网标注额定功率。

本宣传页中的数据，来源于爱普生实验室数据，因使用环境和设置的不同，与实际使用数据存在差异。

**爱普生(中国)有限公司**  
 北京市朝阳区建国路81号华贸中心1号楼4层  
 官方网站: <http://www.epson.com.cn>  
 官方微信: 爱普生中国  
 服务热线: 400-810-9977  
 官方微博: @爱普生中国 <http://e.weibo.com/epsoncn>





## 高效输出 海量畅印 成本无忧

面对海量繁复的打印任务，商务用户往往遇到这样那样的烦恼和困扰，例如花销不菲的耗材费用，设备停摆造成的工作中断，繁琐的操作体验，以及越来越多对打印的健康诉求等等。爱普生全新推出WorkForce高端商用墨仓式打印机/一体机系列，它采用爱普生创新技术PrecisionCore™打印头，实现了打印稳定性、流畅性以及环保性方面的全面提升。在满足工作组级用户多元化海量打印需求的同时，更全面降低使用成本，安享健康办公！



### 高效输出 卓越品质

#### 新一代打印头

采用爱普生创新技术PrecisionCore™打印头，黑、彩打印同速高达20ipm\*1，繁重输出作业亦可高效轻松应对。无需预热，黑、彩首页输出均快至8秒\*1，打印文稿立等可取，满足日常办公输出需求。



#### DURABrite Ultra全色颜料墨水

防水、耐光、速干、抗氧化。信息传递清晰，长久保存。普通纸上即可实现高品质打印效果，黑白文本600dpi，字体锐利，细节不缺失。全面提升的色彩表现力，让人过目难忘，助力企业赢得先机。




世纪绚彩防水耐光墨

### 海量畅印 成本无忧

#### 大容量墨盒

支持大容量墨盒，WF-5113/5623黑、彩均可打印约4000页\*2。WF-M5193/M5693黑白可打印约10000页\*4，减少墨盒更换频率保证快速打印工作持续不间断。



#### 高月负荷打印

月打印负荷提升至约45000页\*5，工作组、亦或是部门级海量打印皆可轻松应对。



#### 创新前置墨盒

“抽屉式”设计，轻松更换。四色分体墨盒设计，用完一色换一色，有效降低打印成本，更满足高强度工作需求。



#### 黑白打印彩墨“0”消耗

WF-5113/5623的智慧设计为您省到极致。在仅需黑白打印时，只要选择“灰度模式”打印，即可不消耗彩色墨水。独立的喷嘴密封盖设计更使得黑色、彩色可独立清洗，避免因整体清洗而造成不必要的墨水消耗。



### 超强进纸 介质灵活

#### 进纸量高达580页

- 采用优化的内部结构设计，兼具上下进纸功能。
- 进纸量高达580页，减少纸张更换麻烦，轻松实现批量高效输出。
- 三个独立纸盒，可同时处理不同尺寸/介质打印任务。



\* WF-5623 / M5693配备自动双面输稿器

#### 多种介质，一机搞定

- 采用爱普生的微压电技术，无需加热，广泛适用不同介质，如名片纸、不干胶纸、信封、厚纸…皆可灵活应对。
- 自动PG校准功能，根据打印机介质自动调整打印头到托纸板的高度，完美适应多种纸张。

### 智能设计 高效应用

#### 自动双面，便捷高效

- 全内置自动双面打印单元，实现便捷高速的自动双面打印，省时省纸更节省文档存储空间。
- WF-5623 / WF-M5693更配备自动双面输稿器，实现全自动双面复印/扫描/传真。



#### 有线/无线，移动/远程打印

全面的有线/无线、移动/远程打印功能，超越空间限制，打印随处可行。即使不同角落、不同办公室、不同楼层，不论是PC亦或是智能终端设备，都随时可印。



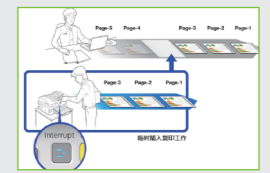
#### 人性化操作面板

WF-5623 / WF-M5693配备3.5英寸全触控彩色中文液晶屏，爽快操控，信息直观一目了然。



#### 临时任务插入功能

对于多页打印期间临时性的复印工作，用户可选择暂时中断当前打印任务，待复印完成后即可恢复并接续原打印作业。



#### 自动选择打印纸来源

根据纸张尺寸和纸型，自动选择打印纸来源。用户无需费心在多个进纸器中进行选择。

#### 聪明的打印预置功能

用户可根据个人需求进行打印设置保存。再次打印时直接调用即可，提升工作效率。


#### 先预扫后拨号，定时高效传真

接收传真可储存到主机内存，重要信息不漏接。亦可指定时间传真，利用电信优惠时段传真以节省长途电话费用。



#### 可更换维护箱

维护箱可自行维护更换，减少维护时间，节约维护成本。



### 健康办公 绿色环保

- 爱普生的微压电打印技术，将电能直接转换为机械能，无须加热，能耗仅为普通激光机的1/20\*6。已取得中国能效标识备案，能效等级均为1级。
- 低能耗、低碳排、无臭氧等物质排放，营造绿色健康的办公环境。

